

# Terra Aventura de la Vienne

## Bilan parcours Octobre-décembre 2025




### Total joueurs

C'est **9 581 équipes** soit environ **32 575 joueurs\*** qui ont parcouru l'ensemble des 43 circuits Terra Aventura du département.

**-5.89% par rapport à 2024 (42 parcours)**

\*Étude faite par Terra Aventura (équipes x 3.4 = nombre de joueurs).



### Moyenne mensuelle

**74**, c'est le nombre moyen d'équipe par mois par parcours.

### Parcours légendaires

Le département comprend 2 parcours virtuels qui peuvent être joués à distance avec l'application.

2024 = 739 équipes.

2025 = 617 équipes.

**-16.51% par rapport à 2024**

### Classement régional


Le département de la Vienne se place **9ème de Nouvelle-Aquitaine** au niveau du nombre d'équipes qui ont découvert les caches.



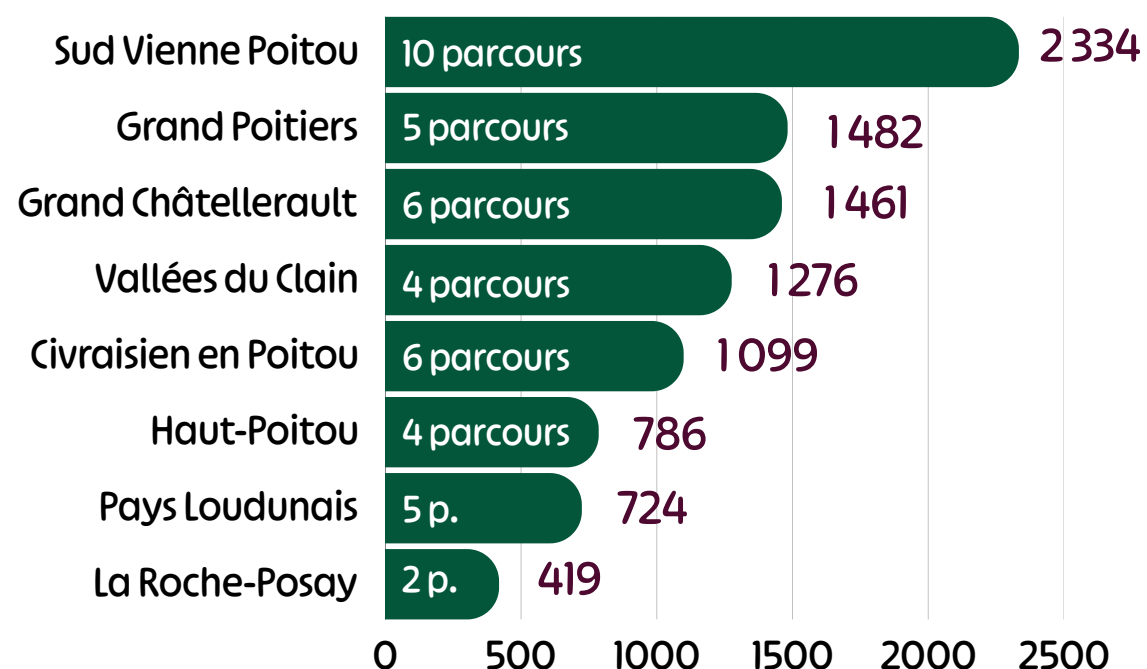
### TOP 3 des parcours

Pour cette période, c'est le parcours "**L'apprentie dragonologue**" sur la commune de Civaux qui a obtenu la plus grosse fréquentation.

Ce parcours a ouvert en juin 2025 !



### Fréquentation par territoire



Total du nombre d'équipes ayant fréquenté les parcours par territoire.